從閱讀畫面開始

點選詩篇第 23 篇中的經文，試著選兩節、加入收藏，再打開你的筆記本。



桌機閱讀工具列的「筆記本」位於字級按鈕和「設定」之間。

選一節，或同章選多節

用滑鼠點一下第 1 節經文，再點第 2 節。選取處會出現底線，操作列會顯示「已選 2 節」。再點同一節即可取消，按「清除」可取消所有選取。逐節與整段閱讀都可以選節。



選節後的操作列，可收藏、寫筆記、複製或分享。

把經節留下來

按「收藏經節」。之後在閱讀工具列下方展開「經節收藏」，選「舊約」或「新約」，再點清單裡的出處回到經文。按「取消收藏」可移除該節。工具列中的「收藏」可收藏整章。

複製與分享 2
新增經文筆記 3
找回、編輯與匯出筆記 4
標記已讀進度 5
備份與還原 6

開啟電子聖經，試讀詩篇第 23 篇 ↗

複製與分享經文

同一章內可以跳選經節。複製及分享時，經文都會依節號排列。

1. 選好一節或多節，按「複製」。
2. 切換到信件、文件或聊天視窗，按 Ctrl＋V（Mac 為 ⌘＋V）貼上。若瀏覽器限制剪貼簿，可在顯示的文字框手動複製。

> 「在熱鬧街頭喊叫、在城門口、在城中發出言語．說、你們愚昧人喜愛愚昧、褻慢人喜歡褻慢、愚頑人恨惡知識、要到幾時呢。」（箴言 1:21-22）

連續的箴言第 1 章第 21、22 節合在一組引號內，共用一個出處。跳選的經節會分段，各附出處。

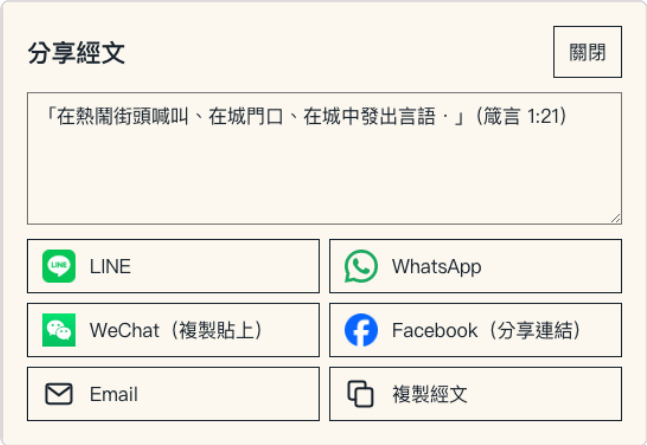

選節操作列 → 分享

選擇平台

LINE	帶入經文及第一個所選經節的連結。
WhatsApp	帶入經文與出處。
WeChat	按一下複製，再到聊天視窗貼上。
Facebook	分享第一個所選經節的連結，可另貼經文。
Email	可選 Gmail 網頁版、Outlook 網頁版或裝置預設郵件程式。

透過瀏覽器寫信

按「分享」→「Email」→「Gmail 網頁版」或「Outlook 網頁版」，接著填收件人並自行送出。若登入後信件內容是空白，回到聖經分頁，按「複製經文」再貼上。

> 若想使用電腦內建的郵件軟體，請選「裝置預設郵件程式」。瀏覽器支援時，分享選單也會提供「系統分享」。

新增經文筆記

你可以把同一章的一節或多節經文，連到同一筆心得。

1. 在正文點選經文，從選節操作列按「寫筆記」。
2. 查看編輯視窗上方的書卷與節號。標題可自行填寫，選好分類後輸入筆記內容。
3. 按「儲存筆記」，回到筆記列表。列表會顯示這筆筆記的標題、出處與儲存時間。



示例：詩篇 23:1、2 的心得筆記「牧者的帶領」。

替心得分類

可選「心得」、「禱告」或「待查考」。如需自訂，展開「新增自訂分類」，輸入名稱後按「加入分類」。最多可新增三個分類，系統會配上不同深淺的紫色。

若畫面提示「請先輸入筆記內容」，請先填寫內文再儲存。若提示這部裝置暫時無法儲存，請先到「備份」匯出資料。

找回、編輯與匯出筆記

從閱讀工具列按「筆記本」，開啟「我的筆記與進度」。在專注閱讀中，請先按「恢復一般閱讀」。



點筆記標題可開啟編輯。點經節出處可回到該筆記的第一個經節。

找回原來的經文

在「筆記」頁籤點分類篩選，或選「全部」。點筆記下方的經節出處，例如「詩篇 23:1、2」，閱讀器會定位到第一個所選經節。

編輯或刪除

按標題或「編輯」，修改後按「儲存筆記」。若要刪除，按列表中的「刪除」，再確認一次。

儲存單筆 PDF

在編輯畫面展開「匯出這筆筆記」，選「PDF」，在瀏覽器的列印視窗選「另存為 PDF」。

同一個匯出選單也提供 Word（RTF）、TXT 與 PNG。長筆記的圖片可能分成多頁，可逐張儲存。若要把所有筆記搬到另一台裝置，請用第 6 頁的備份方法。

自行標記已讀進度

用勾選記下讀完的章節，日後可再調整。

1. 打開上方「筆記本」，點「進度」。
2. 選「舊約」或「新約」，點書卷名稱展開章數。
3. 勾選已讀章節。要取消某章，再點一次同一個勾選框。

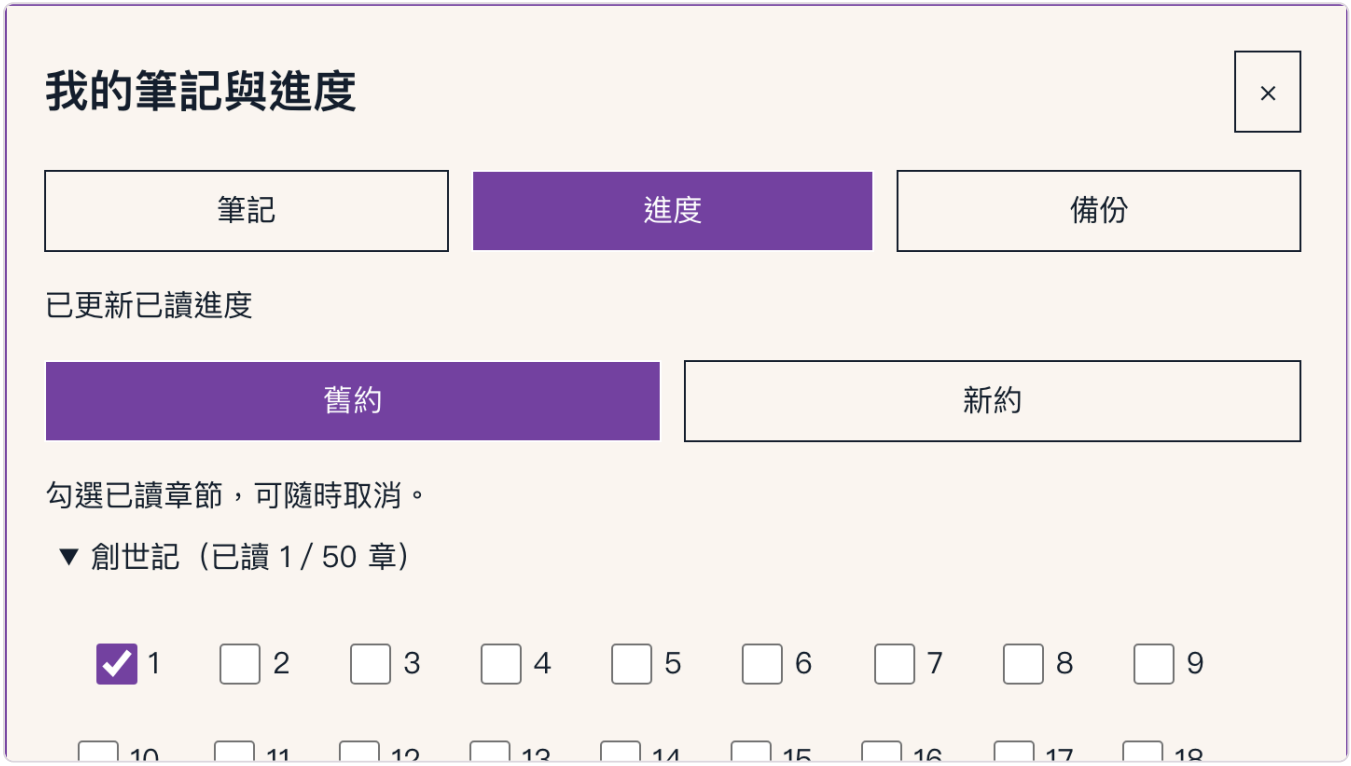

示例：創世記第 1 章已勾選，書卷標示「已讀 1／50 章」。

想查某卷讀了幾章？

打開對應的書卷清單，看書名旁的「已讀」數字。前面的數字是你勾選的章數，後面是該卷總章數。

讀到章末或按「下一章」都不會代你勾選。這份進度可以和筆記一起匯出。

備份與還原

個人筆記與進度存放於目前瀏覽器。換電腦、換瀏覽器或改用新網址前，先存一份 JSON 備份檔。

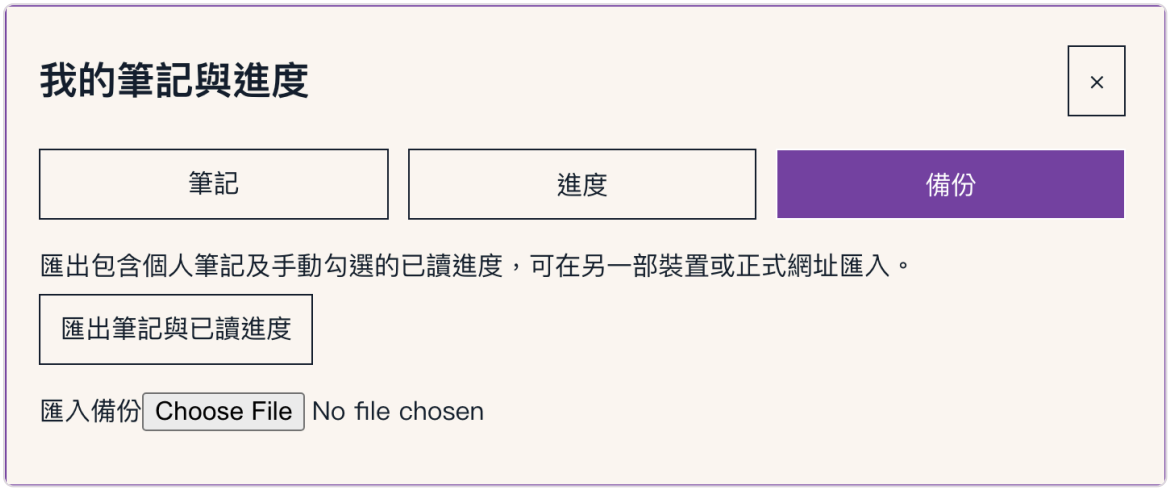

閱讀工具列 → 筆記本 → 備份

在原來的瀏覽器匯出

1. 開啟「筆記本」→「備份」。
2. 按「匯出筆記與已讀進度」，將下載的「葡萄樹傳媒-筆記與已讀備份.json」存好。

在新的裝置或網址匯入

1. 用新裝置或新的網站網址開啟電子聖經，進入筆記本的「備份」。
2. 在「匯入備份」選擇剛才的 JSON 檔。看到成功提示後，到「筆記」與「進度」核對內容。

備份會帶走什麼？

備份包含筆記、自訂分類及手動勾選的已讀進度。匯入會合併現有資料，相同筆記會略過。經節與章節收藏、閱讀字級和其他顯示設定需在新裝置另行設定。

> PDF 適合閱讀或分享單筆筆記。要還原到電子聖經，請保留原始 JSON 檔。若顯示檔案格式不符，請重新選擇原先匯出的備份檔。